

# 各類所得憑單(含信託)

-電子申報系統操作手冊-

# 申報軟體安裝-安裝步驟一 ( 網址 : <https://tax.nat.gov.tw/> )

關鍵字搜尋



社會住宅

## 包租代管 稅金省更多

自 **110年6月** 起房東綜合所得稅

租金免稅額每屋每月 由1萬元提高至 **1.5萬元**



### 個人 Individuals

綜合所得稅

年度申報 5/1~6/30

稅額試算服務

年度申報 5/1~6/30

執行業務暨其他所得者

房地合一

### 非個人 Organizations

營業稅

服務期間 每月1~17日

營利事業所得稅

各類所得(含信託)、非扣繳、境外資金匯回

年度申報 1/1~2/1、次月10日前  
個人保險給付、海外與大陸所得：每年1~2月；一跨貿易：每季  
數月15日前

境外電商專區

# 申報軟體安裝-安裝步驟二

關鍵字搜尋



首頁 > 各類所得憑單(含信託)資料電子申報 > 軟體下載與報稅

各類所得憑單(含信託)資料電子申報

開始報稅

軟體下載與報稅

最新消息

申報查詢

常見問題

稅務相關問題請洽國稅局免付費專線

專線：0800-000-321

服務時間：8:30-17:30

申報相關軟體操作問題

請洽：0809-085-188

傳真：(04)37039798

服務時間：8:00-18:00

國定例假日不服務

歡迎使用24小時【智能客服】即時互動諮詢



軟體下載與報稅

注意(公告)事項

- 各類所得憑單(含信託)資料電子申報建檔、審核暨申報軟體(申報期間：110年1月1日~2月1日)
  - 電子憑單開啟密碼為「所得人統一編號，第1位英文字大寫」
- 非扣繳資料電子申報建檔、審核暨申報軟體
  - 個人保險給付、非信託海外與大陸地區所得：申報期間自110年1月1日至3月2日
  - 多層次傳銷、護照股票、信託財產受益人各類所得資料：申報期間自110年1月1日至2月1日
  - 個人一時貿易申報日期：每單月1至15日(如遇例假日順延)
- 境外資金匯回扣繳憑單電子申報系統：次月10日前

各類所得憑單(含信託)資料電子申報系統IMX 109.03

程式下載 16,516 KB (適用作業系統為Windows 7(含)以上版本)

若需驗證下載檔案是否正確，請使用SHA2指紋碼工具，使用方式說明，下載SHA2指紋碼工具，下載驗證檔。

109年度綜合所得稅資料電子申報作業要點

ODS、XLS另存CSV檔格式(供轉IMX範例)

前三年度舊版程式下載(安裝前請先移除新版程式：進入[控制台]->[新增或移除程式]->[移除 各類所得憑單資料電子申報系統])

- 108年度程式下載 (程式執行前，請先將電腦日期調整於109/1/1~109/12/31期間)
- 107年度程式下載 (程式執行前，請先將電腦日期調整於108/1/1~108/12/31期間)
- 106年度程式下載 (程式執行前，請先將電腦日期調整於107/1/1~107/12/31期間)
- BDE資料庫引擎 (32位元版) 7,231 KB (適用作業系統為Windows 7(含)以上)

您要執行或儲存來自 [download.tax.nat.gov.tw](http://download.tax.nat.gov.tw) 的 `lmx10903.exe` (16.1 MB)?

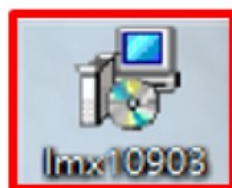
執行(R)

儲存(S)

取消(C)

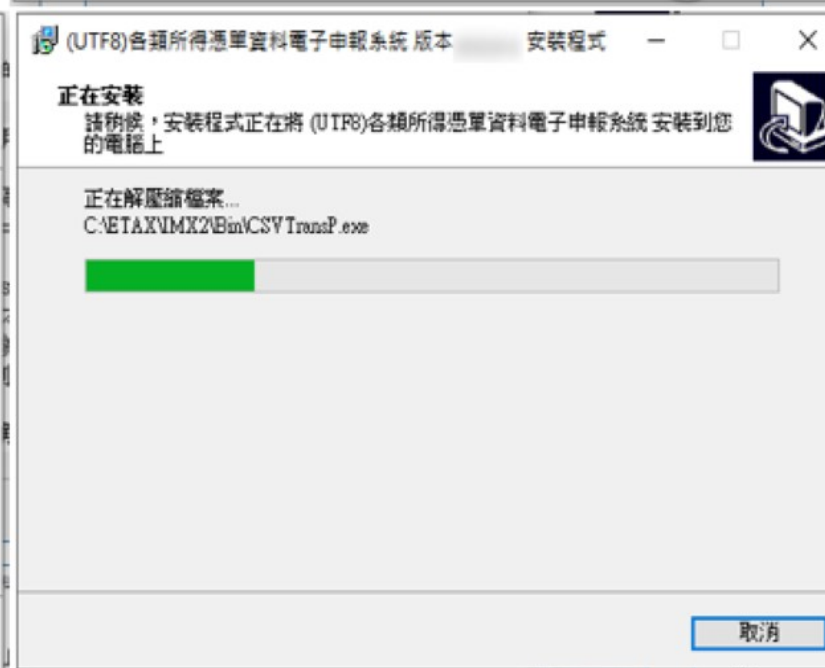
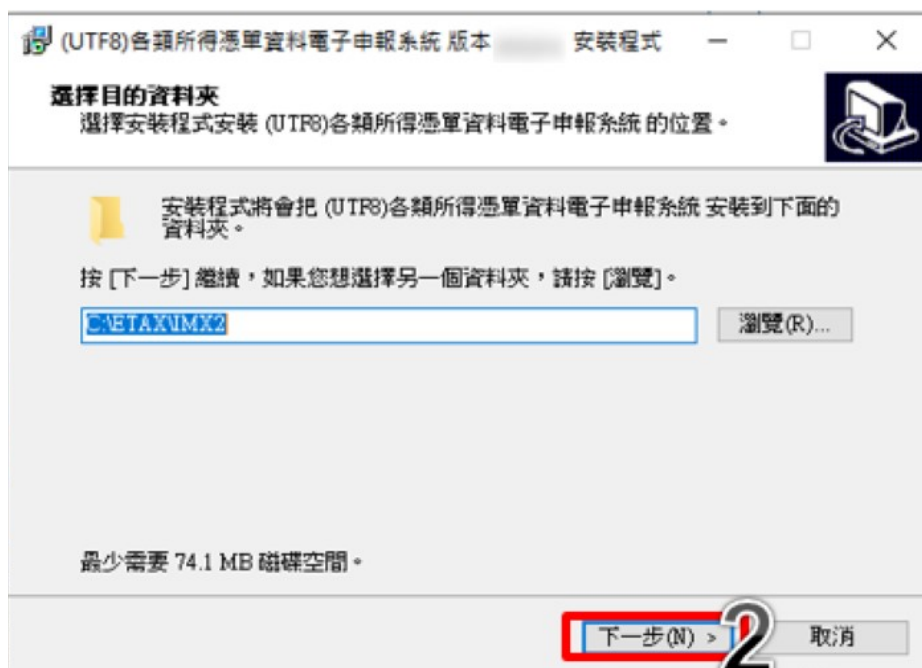
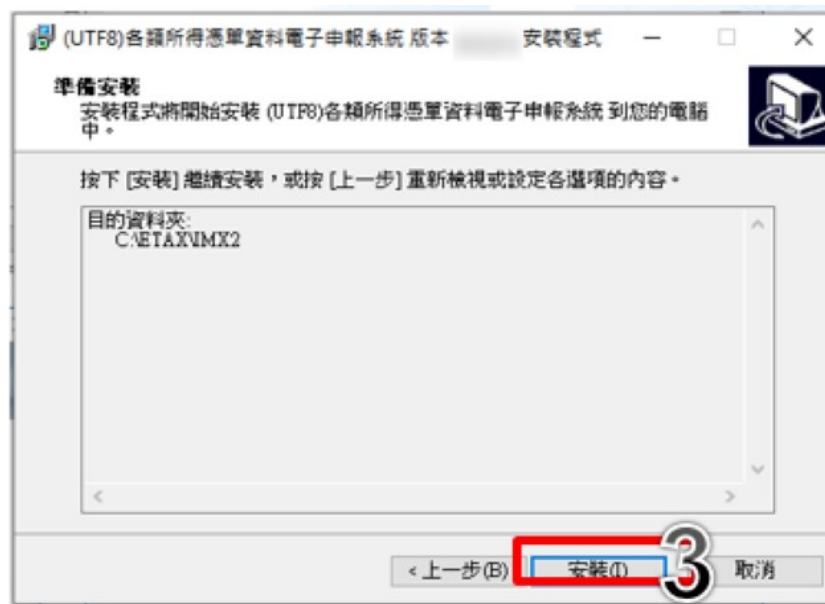


# 申報軟體安裝-安裝步驟三



1

執行軟體前，請點選滑鼠右鍵，檢查程式是否被封鎖，若有封鎖請先解除封鎖後，務必以系統管理員身份執行！



# 申報軟體安裝-安裝步驟四



# 報稅密碼申請說明-申請方式

← → × 家 tax.nat.gov.tw/#

財政部電子申報繳稅服務網  
The e-Filing and Tax Payment Service of the Ministry of Finance (R.O.C)

回首頁 網站導覽 聯絡我們 網站連結 小 中 大 f

常用服務 個人稅 非個人稅 最新消息 相關連結

關鍵字搜尋

憑證申請  
密碼申請  
線上繳稅  
法規查詢  
統計專區

查詢金融遺產  
一站就OK  
110.09.01起  
國稅局單一窗口回復金融遺產資料  
網路申請 → 線上下載 好便利

個人 Individuals 非個人 Organizations

# 報稅密碼申請說明-申請方式

## 密碼申請

### 聲明事項

- 完成密碼登錄程序後，維持機密安全是您的責任；利用密碼進行的一切行動，您將負完全的責任。
- 請定期更新密碼。
- 密碼遭盜用時，請赴國稅局管區申請註銷。

適用於各類所得憑單、非扣繳資料、營業稅、營所結算等  
每個月6、10、12、14、16、18、24、30日更新稅籍。

同意，開始作業！

適用各類所得憑單申報

適用於貨物稅、菸酒稅、證交稅、期交稅等  
貨物稅、菸酒稅稅籍檔於每週三更新。

同意，開始作業！

適用於已申請各類所得憑單檔案識別碼  
每個月6、10、12、14、16、18、24、30日更新稅籍。

同意，開始作業！

適用各類所得憑單申報檔案識別碼

適用於金融遺產電子資料申報服務由九大公會  
視現行公會狀況更新名冊檔。

同意，開始作業！

# 報稅密碼申請說明-申請方式

## 簡易密碼申請與維護

使用手冊 整批密碼申請表格

會計事務所可下載整批密碼申請表

提供使用  
手冊下載

### 申請/重設

申請/重設簡易認證登入密碼。

公司行號/機關團體 統一編號

負責人 身分證統一編號

申請/重設

在此可進行  
首次申請密碼或重設

### 密碼資料維護

密碼修改、申請資料查詢、申請資料修改。

公司行號/機關團體 統一編號

申報 密碼

圖形驗證碼

請輸入驗證碼

7au99a 看不清楚換一張

修改

在此可進行  
密碼資料維護

### 密碼提示

寄送忘記密碼提示郵件。

公司行號/機關團體 統一編號

負責人 身分證統一編號

提示

在此可進行  
申請密碼提示語

\*負責人身分證統一編號問題，請洽國稅稽徵機關

\*信託受託人請以各信託扣繳單位統一編號分別申請密碼：請以「公司行號/機關團體統一編號」欄輸入「信託扣繳單位統一編號」，「負責人身分證統一編號」欄輸入「受託人統一編號/身分證統一編號」。



# 報稅密碼申請說明-密碼申請

## 密碼申請

[回登入頁](#)

公司／機關團體 統一編號：

公司／機關團體名稱：

1. 申請人姓名：

ABC

2. 聯絡電話：

12345678

(建議格式:區碼-電話#分機 EX: 02-12345678#1234)

\*3. Email：

TEST@

(提供密碼遺忘時寄送，可不填寫)

\*4. 密碼：

....

(4~10個英文或數字或兩者混合)

再次輸入密碼確認：

....

\*6. 密碼提示語：

ABC

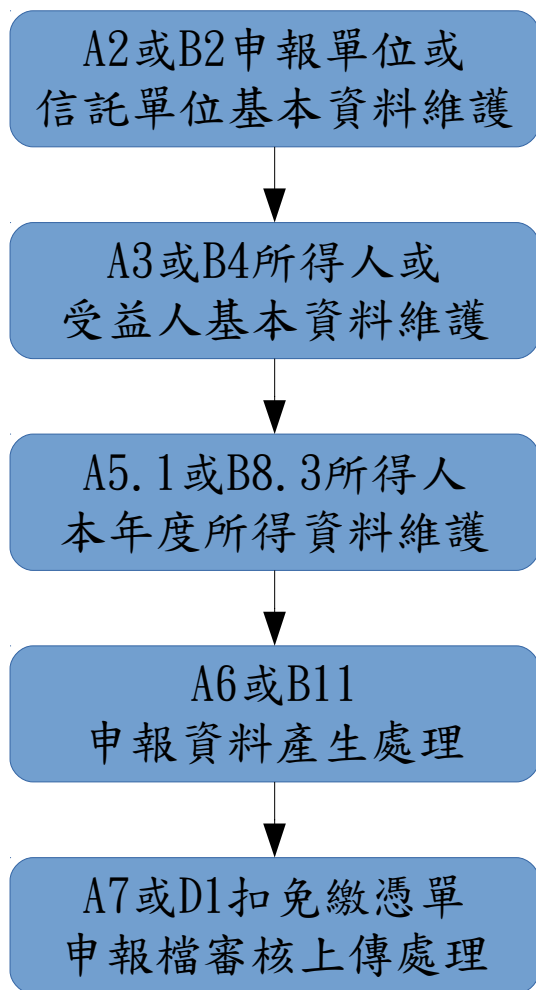
(此欄可不填寫，僅供密碼忘記時提示；可填寫設定之密碼相關提示語，如密碼是身分證統一編號，可將此提示語填入"身分證"，或其他容易記憶之說明)

重填

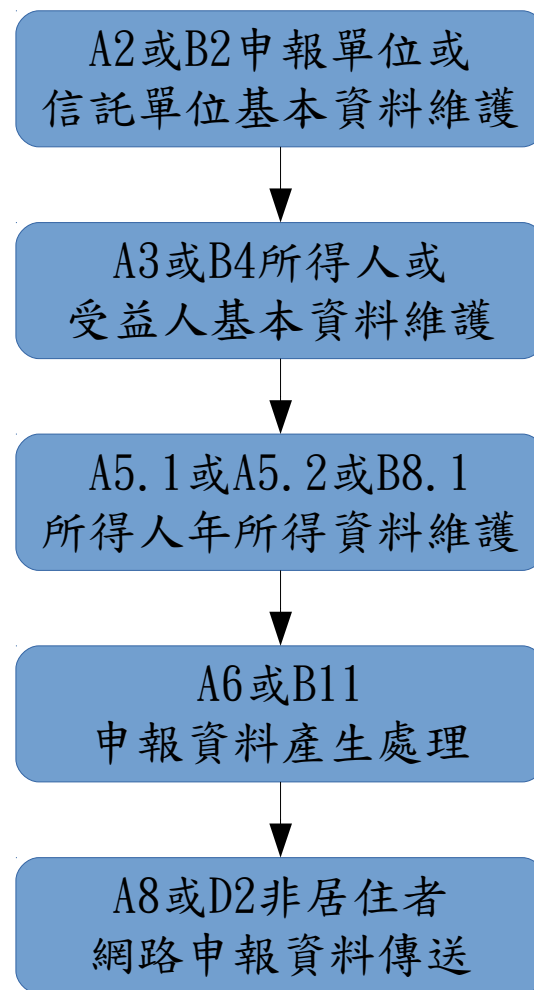
送件

提醒您!!  
密碼不可與統編相同

## 居住者申報步驟



## 非居住者申報步驟



# A2或B2申報單位或信託單位基本資料維護

各類所得申報資料電子申報系統

A.新手上路(N)    B.資料建構(C)    C.列印(P)    D.傳輸(T)    E.列印回軌聯(P)    F.系統管制(S)    G.說明(H)

(A.新手上路使用說明) **1**

A1.密碼申請 (第一次使用本系統,欲採網路申報之扣繳單位應先申請報稅密碼,才能將申報資料上傳,完成申報程序。)

**A2.申報單位或信託單位基本資料維護** **2**

A3.所得人或受益人基本資料維護

A4.信託基本資料維護 (僅供信託扣繳單位登錄,一般申報單位無須登錄)

A5.所得人每年所得資料維護

A6.申報資料產生處理

A7.網路申報資料傳送(含審核處理)

A8.非居住者網路申報資料傳送(含審核處理)

A9.決算案件網路申報資料傳送(含審核處理)

(C.列印說明)

A10.連結居住者申報狀況查詢

A11.連結非居住者申報狀況查詢

A12.決算案件申報狀況查詢

---

申報單位或信託單位基本資料維護

統一編號      一般申報單位     信託扣繳單位

稽徵機關代號  北區國稅局羅東稽徵所

總機構統一編號

申報單位名稱     扣繳義務人

申報單位地址

營利事業/扣繳單位稅籍編號

所在地房屋稅籍編號  若不知房屋稅籍編號,可至房屋所在地所轄之地方稅務局或稅捐稽徵處網站查詢或線上申辦。

註記  股票上市(櫃)     金融機構

聯絡人姓名     同扣繳義務人

聯絡電話

E-MAIL帳號

所得資料登錄方式  每月登錄     年終登錄       

事務所/受任單位/檔案識別碼

請建檔後逐筆點選下列功能鍵以更新資料庫內容

統一編號	申報單位名稱	申報單位地址	聯絡電話	E-MAIL帳號	金融
▶78224765	大大有限公司	宜蘭縣羅東鎮興東路16號	9546508#111		*

**3**

**4**

# A3或B4所得人或受益人基本資料維護

所得人基本資料維護

申報單位統一編號 78224765 大大有限公司

所得人代號 001  
由申報單位自行編號，請輸入1-12位英文或數字，每名所得人之代號不得重複，並請勿使用該所得人統一編(證)號，以維個資安全。

所得人姓名或單位名稱 林美美

證號別  境內居住者  非境內居住者 居住/非居住身份轉換備份所得資料

所得人為本國個人

所得人統一編(證)號 G220123456 稅務識別碼

憑單填發方式： 免填發  電子憑單  紙本憑單

1、適用免填發憑單之納稅義務人為中華民國境內居住之個人(含境內居住之個人及外僑)。  
2、如勾選「免填發」選項，所得人有憑單需求時，仍可選擇「列印」\「各類所得扣繳暨免扣繳憑單(或股利憑單)」功能列印。

錯誤註記  正確  原始號碼錯誤  錯誤但無從查起

所得人地址 宜蘭縣羅東鎮興東路32號

請建檔後逐筆點選下列功能鍵以更新資料庫內容

新增[F1] 修改[F2] 刪除[F3] 清除[F4] 查詢[F5]

第一筆[F6] 上一筆[F7] 下一筆[F8] 最後一筆[F9] 離開[F12]

所得人代號	所得/受益人統一編(證)號	證號別	所得人姓名	所得人地址	申報/信託單位統一編號

說明：

- 1.居住者之證號別：0、1、3、4、A；非居住者之證號別：4、5、6、7、8、9。
- 2.同一統編下不能有相同的所得人代號或是統一編(證)號。
- 3.證號別為3、A者，若無稅務識別碼者請輸入「NOTIN」。
- 4.證號別為5、6、7、8、9，則「居住地國或地區代碼」為必填。
- 5.證號別為5、6、7、8、9且適用租稅協定上限稅率者，「租稅協定代碼」才需輸入。

# A5.1或B8.3所得人每年所得資料維護

各類所得憑單資料電子申報系統

A.新手上路(N)    B.資料建檔(C)    C.列印(P)    D.傳輸(T)    E.列印回執聯(P)    F.系統管制(S)    G.說明(H)

(A.新手上路使用說明)

↓ 1

A1.密碼申請 (第一次使用本系統,欲採網路申報之扣繳單位應先申請報稅密碼,才能將申報資料上傳,完成申報程序。)

↓

A2.申報單位或信託單位基本資料維護

↓

A3.所得人或受益人基本資料維護

↓

A4.信託基本資料維護  
(僅供信託扣繳單位登錄,一般申報單位無須登錄)

↓

A5.所得人每年所得資料維護

↓ 2

A5.1.本年度(110年)

A5.2.選擇所得資料年度

A5.3.決清算所得資料維護(不適用備案識別碼)

↓ 3

A6.申報資料產生處理

↓

A7.網路申報資料傳送(含審核處理)

A8.非居住者網路申報資料傳送(含審核處理)

A9.決清算案件網路申報資料傳送(含審核處理)

↓

(C.列印說明)

A10.連結居住者申報狀況查詢

A11.連結非居住者申報狀況查詢

A12.決清算案件申報狀況查詢

納稅人網路報稅注意事項：  
1.勿在不明的網站上報稅或下載報稅軟體，正確報稅網站為 <https://tax.nat.gov.tw>。  
2.報稅及機敏資料勿於安裝P2P共享軟體（如：eMule、BitTorrent、BitComet等等數十種）的環境中使用；並於報稅完成後，將個人報稅自電腦硬碟中移除，以確保個人資料安全。  
3.勿在公眾電腦（如網咖）上報稅。  
4.勿在未安裝防毒軟體、防火牆的電腦環境上。  
5.請隨時更新電腦上的修補程式及病毒碼，報掃毒以確認電腦安全。  
6.報稅後可至電子報稅系統（<https://tax.nat.gov.tw>）查詢資料上傳情形。

# A5.1或B8.3所得人每年所得資料維護

各類所得憑單資料電子申報系統

A.新手上路(N) B.資料建檔(C) C.列印(P) D.傳輸(T) E.列印回執聯(P) F.系統管制(S) G.說明(H)

[110年度]的所得資料維護

申報單位統編: 78224765 大大有限公司

所得人代號: 001 所得人姓名: 林美美

所得人統一編(證)號: G220123456 所得人為本國個人

所得給付年度: 110 製單流水號: 01000000

所得格式: 50 薪資所得

所得註記: 薪資所得

所得人或執業別代號(或帳號): 001

自提退休金額: 0 『依勞工退休金條例或教職員退撫條例於每月工資6%範圍內自願提繳之退休金，免計入薪資給付總額。』

給付總額: 200,000 (應扣除自提退休金額) 扣繳稅額: 0

給付淨額: 200,000

所得所屬起始年度: 110 起始月份: 01 結束年度: 110 結束月份: 12

請建檔後... 查詢說明 ?

新增[F1] 修改[F2] 刪除[F3] 清除[F4] 查詢[F5] 離開[F12]

第一筆[F6] 上一筆[F7] 下一筆[F8] 最後一筆[F9]

所得人代號	所得格式	所得註記	給付總額	扣繳稅額	給付淨額/股利金額	所得給付年度	非居給付月日	所得所屬起始年度
▶ 001	50		200000	0	200000	110		110

顯示第一筆資料. 1/1

製單流水號重編

申報資料年度: 110

申報單位統編: 78224765 大大有限公司

1. 完成各項資料修改後，請再執行『申報資料產生處理』及『網路申報資料傳送』或『非居住者網路申報資料傳送』或『決算網路申報資料傳送』才算完成申報！

2. 已上傳成功單位，若至建檔畫面修改各項資料，均需再執行『申報資料產生處理』及『網路申報資料傳送』或『非居住者網路申報資料傳送』或『決算網路申報資料傳送』才算完成更正申報！

製單流水號自動編號

製單流水號自動編號

第一碼

全部重新編號

新增部分編號

(總機構按分支機構別填具各類所得扣繳暨免扣繳憑單申報，與分支機構自行網路申報扣繳憑單之製單流水號不可重複，建議於製單流水號第一位加英文或數字予以區分)

所得流水號重編中...

執行 離開

Information

流水號編號作業完成。

OK

提醒您

1. 完成各項資料修改後，請再執行『申報資料產生處理』及『網路申報資料傳送』或『非居住者網路申報資料傳送』或『決算網路申報資料傳送』才算完成申報！

2. 已上傳成功單位，若至建檔畫面修改各項資料，均需再執行『申報資料產生處理』及『網路申報資料傳送』或『非居住者網路申報資料傳送』或『決算網路申報資料傳送』才算完成更正申報！

離開

7

8

9

11

10

12

4

6

5

# A6或B11申報資料產生處理

各類所得憑單資料電子申報系統

A.新手上路(N) 1 B.資料維護(C) C.列印(P) D.傳輸(T) E.列印回執聯(P) F.系統管制(S) G.說明(H)

(A.新手上路使用說明)

A1.密碼申請 (第一次使用本系統,欲採網路申報之扣繳單位應先申請報稅密碼,才能將申報資料上傳,完成申報程序。)

A2.申報單位或信託單位基本資料維護

A3.所得人或受益人基本資料維護

A4.信託基本資料維護  
(僅供信託扣繳單位登錄,一般申報單位無須登錄)

A5.所得人每年所得資料維護

**A6.申報資料產生處理 2**

A7.網路申報資料傳送(含審核處理)

A8.非居住者網路申報資料傳送(含審核處理)

A9.決算案件網路申報資料傳送(含審核處理)

(C.列印說明)

A10.連結居住者申報狀況查詢

A11.連結非居住者申報狀況查詢

A12.決算案件申報狀況查詢

Confirm

執行本項作業時,將會影響網路上其他使用者,請確認網路上已無其他使用者後,再執行本項作業。您要繼續本項作業嗎?

OK 3 Cancel

Information

請檢查稅籍編號正確性以免無法完成申報

OK 4

財政部財政資訊中心暨各地區國稅局  
國稅網路股份有限公司  
版 本 日 期 : 109.09.30 【109年度 測試版】  
報 本 日 期 : 110年9月30日  
申 報 期 間 : 1.所得人為境內居住者之申報案件為110/1/1~2/1  
所得人為非境內居住者之申報案件為代扣稅款之日(即給付日)起10日內  
自106年度起給付之所得,適用網路申報範圍之非居住者所得,得於申報期限內【代扣稅款之日(即給付日)起10日內】以網路方式辦理申報或更正。  
決算憑單資料之申報案件為申報期限內(即主管機關核准函日期或清算完結日期之次日起10日內)  
5.自110年度起,適用網路申報範圍之決算憑單資料,得於申報期限內(主管機關核准函日期或清算完結日期之次日起10日內)以網路方式辦理申報或更正。

軟體操作問題請洽國稅網路股份有限公司  
TEL: 0809-085-188 FAX: 04-37039798  
客服專線服務時間: 每日08:00~18:00  
E-MAIL: imx@etax.tradevan.com.tw  
網址: https://tax.nat.gov.tw  
稅務申報問題請洽各地區國稅局或分局(稽徵所)  
國稅局免付費專線: 0800-000-321 (上班時間服務)  
安裝路徑: C:\NETAX\IMX2

納稅人網路報稅注意事項:  
1.勿在不明的網站上報稅或下載報稅軟體,正確報稅網站為 <https://tax.nat.gov.tw>。  
2.報稅及機敏資料勿於安裝P2P共享軟體(如:Foxy、eMule、BitTorrent、BitComet等等數十種)的電腦環境中使用;並於報稅完成後,將個人報稅資料自電腦硬碟中移除,以確保個人資料安全。  
3.勿在公眾電腦(如網咖)上報稅。  
4.勿在未安裝防毒軟體、防火牆的電腦環境上報稅。  
5.請隨時更新電腦上的修補程式及病毒碼,報稅前掃毒以確認電腦安全。  
6.報稅後可至電子報稅系統(<https://tax.nat.gov.tw>)查詢資料上傳情形。

# A6或B11申報資料產生處理

說明：

## 1.檔案名稱：

居住者：申報單位統編.民國年三碼.U8 (ex：12345678.110.U8)

非居住者：申報單位統編.給付日期.U8 (ex：12345678.1101222.U8)

決算：申報單位統編.決算代碼1.主管機關核准日期.U8 (ex：12345678.1.1101222.U8)

清算：申報單位統編.清算代碼2.主管機關核准日期.U8 (ex：12345678.2.1101222.U8)

2.此步驟僅產生媒體申報檔，並未上傳，請務必執行「A7或D1網路申報資料傳送」上傳申報。



# A6或B11申報資料產生處理

【A6(B11)】申報資料產生處理

資料年度: 110

產生居住者所得資料媒體申報檔  
 產生非居住者所得資料媒體申報檔  
 產生決算案件所得資料媒體申報檔  
 產生清算案件所得資料媒體申報檔

所得給付日期  
主管機關核准日期 : 年 月 日  
清算完結日期

同意將尚未填所得人稅務識別碼 (TIN) 者全部預設為NOTIN (無稅務識別碼)

尚未選定單位: 已選定產生申報檔單位: 測試一公司

各類所得憑單資料電子申報系統

**請注意：您尚未上傳成功。請再執行「網路申報資料傳送」取得網路申報回執聯或以媒體、紙本遞送稽徵機關才算完成申報。**

OK

已建立申報資料.

產生申報檔 取消 離開 複製媒體檔

新增

# A6或B11申報資料產生處理

## ● 審核錯誤的三種狀況

### (一) 有錯誤，但仍可產出媒體檔

系統仍會產出媒體檔，但產生的媒體檔案無法網路申報，可透過錯誤清單確認錯誤內容。

The screenshot displays the '各類所得憑單資料電子申報系統' (Electronic Filing System for Various Income Tax Returns). A dialog box indicates that a media file was generated for 'C:\ETAX\IMX\INC\ [redacted] 081119', but it cannot be reported online due to errors. The main window shows a table of errors with 5 items. Below the table, an 'Information' dialog box states that non-resident media filing units have been established for the test file '00000206-測試 [redacted] E.1081220.U8'.

產生媒體檔[C:\ETAX\IMX\INC\ [redacted] 081119]:  
發現錯誤,但此檔仍可進行媒體申報(無法網路申報),請檢視錯誤表。

OK

稅務申報系統 - C:\ETAX\IMX2\DATA\INC - CHK

報 表 申 報 中 英 文 資 料 審 核 錯 誤 資 料 清 單

報表日期: 2020年12月04日

程式代號: 54809

2 申報資料報廢仍未上報,若清單上該筆資料無N之錯誤代號,表示該筆資料並未由報表中刪除,僅由申報單位確認無誤.....2  
3 檔案編碼之製單流水號重複或未填.....1  
4 房屋稅屬漏繳納漏、銷清或租賃土地地稅歸納漏或歸漏或所得人代號欄有不合規定之字元.....1  
5 扣繳稅率、租稅協定上扣稅率或稅額扣除比率不符、所得類別亦屬非居住者網路申報適用範圍.....2  
6 額項資料統計與申報書資料不符.....2

總審核筆數: 5

行號	錯誤代號	錯誤說明(流水號 B A N 所得112C 格式 身02號 證號別 給付種類 扣繳稅額 給付字號 房屋稅號 11年度 所得人數名 所得人住址 所得期間 自證檢數 日證稅額 時價檢數 代碼、報表日期 稅務識別碼)				
3	B	A03100000C	511501	271500001400149400102111P112091	未住滿183天外國人 台北市	1109111091111111111131MAD111204100020
4	NCMR	A03100000C	511511	271500001400149400102111P112091	未住滿183天外國人 台北市	1109111091111111111131MAD111204100020

Information

已建立非居住者煤申資料之申報單位如下:  
00000206-測試 [redacted] E.1081220.U8

OK

# A6或B11申報資料產生處理

## (二) 有錯誤，無法產出媒體檔

系統無法產出媒體檔，但會有錯誤清單提供確認。



## (三) 無任何所得資料

系統無法產出媒體檔，也無錯誤清單，可確認所得資料功能是否未輸入或是因製單流水號錯誤。



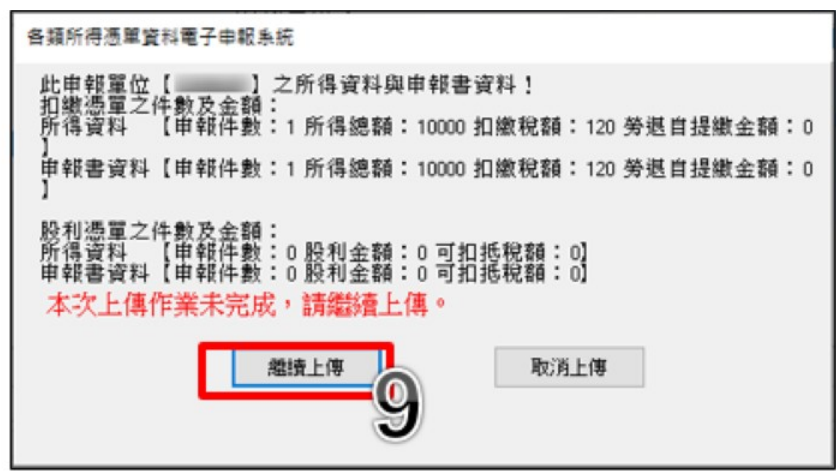
# A7或D1網路申報資料傳送(含審核處理)

The screenshot displays the '各級所得憑單資料電子申報系統' (Electronic Tax Reporting System). The main menu on the left lists steps A1 through A12. Step A7, '網路申報資料傳送(含審核處理)', is highlighted with a red box and a large number '2'. A secondary window titled '重要訊息 - frmTaxpayerPro' is open, containing two numbered instructions: 1. '本項為年度網路申報資料傳送。' and 2. '納稅者如有納稅者權利保護法第7條第8項但書規定，為重要事項陳述者，請另填報「(○年、○月)各式憑單及信託所得申報聲明事項表」並檢附相關證明文件，向稽徵機關申報。' A '確認' (Confirm) button is highlighted with a red box and a large number '3'. Below this, a third window titled '[A7(D1)] 扣免憑單申報審核上傳處理 -' is shown. It features a file explorer view of the 'C:\' drive with the 'INC' folder selected. A table of '申報單位' (Reporting Units) is visible, with two entries highlighted by a red box and a large number '4':

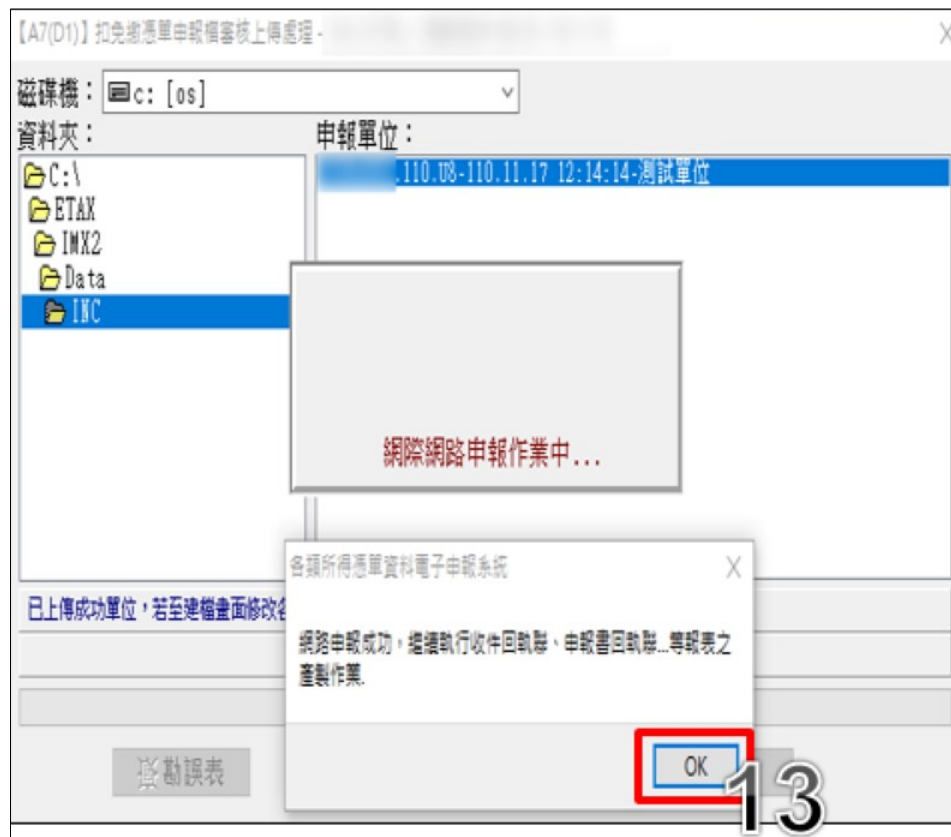
申報單位
.110.08-110.11.01 13:47:06-測試單位
A.110.08-110.11.25 22:03:08-測試股份有限公司

At the bottom of this window, a '審核上傳' (Review and Upload) button is highlighted with a red box and a large number '5'. A note at the bottom of the interface reads: '6.報稅後可至電子報稅系統 (https://tax.nat.gov.tw) 查詢資料上傳情形。' and '國稅局免付費專線：0800-000-321 (上班時間服務) 安裝路徑：C:\ETAX\IMX2'.

# A7或D1網路申報資料傳送(含審核處理)



# A7或D1網路申報資料傳送(含審核處理)



說明：

使用帳號密碼上傳，每日最多5次，工商憑證則無次限制

# A8或D2非居住者網路申報資料傳送(含審核處理)

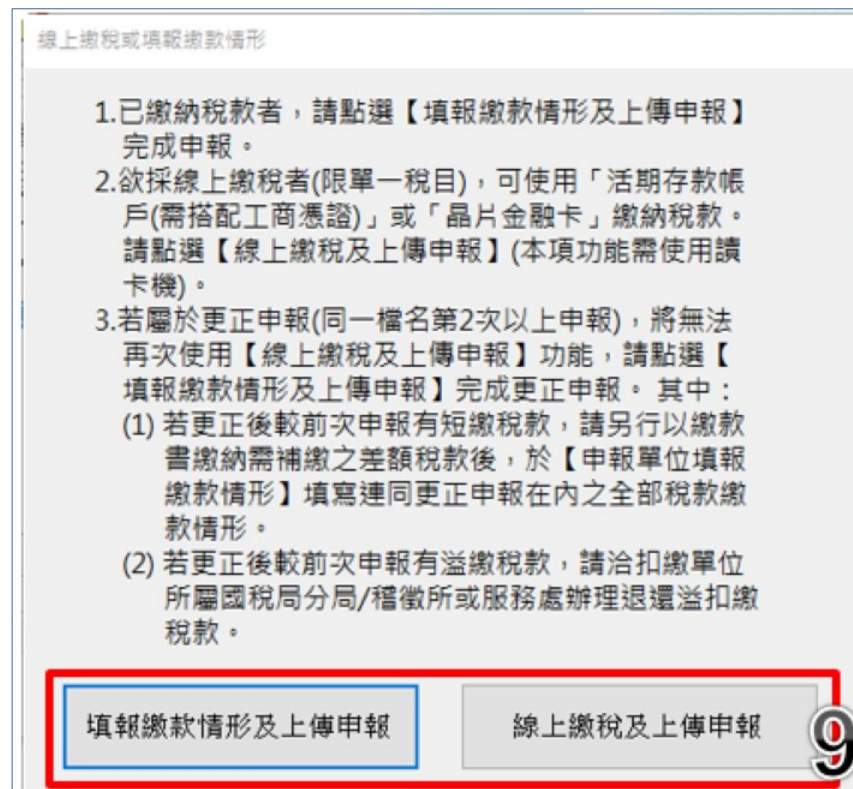
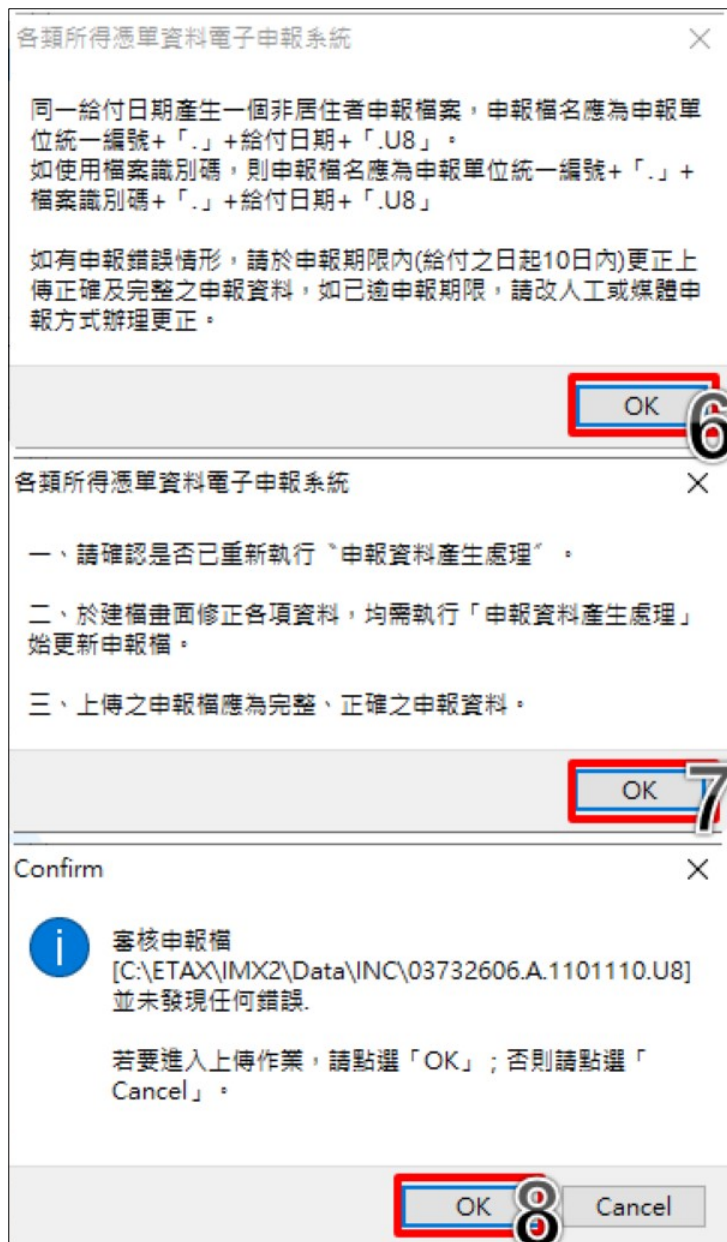
The screenshot displays the '各級所得憑單資料電子申報系統' (Electronic Tax Reporting System). The main menu on the left includes steps A1 through A12. Step A8, '非居住者網路申報資料傳送(含審核處理)', is highlighted with a red box and a large number '2'. A secondary window titled '重要訊息' (Important Message) is open, containing the following text:

1. 本項為非居住者網路申報資料傳送。  
2. 納稅者如有納稅者權利保護法第7條第8項但書規定，為重要事項陳述者，請另填報「(○年、○月)各式憑單及信託所得申報聲明事項表」並檢附相關證明文件，向稽徵機關申報。

A '確認' (Confirm) button is highlighted with a red box and a large number '3'. Below this, a third window titled '【A8(D2)】非居住者扣免繳憑單申報審核上傳處理' is shown. It features a file explorer view of the 'C:\' drive with the 'INC' folder selected. The '申報單位' (Reporting Unit) field is highlighted with a red box and a large number '4', showing the unit name and ID: '10.U8-110.11.10 09:58:58-測試'. At the bottom of this window, the '審核上傳' (Review and Upload) button is highlighted with a red box and a large number '5'. Other buttons include '勸誤表' (Error Table) and '離開' (Exit). The footer of the window reads '查詢資料上傳情形。' and '安裝路徑: C:\ETAX\IMX2'.

財政部財政資訊中心暨各地區國稅局  
關貿網路股份有限公司  
109.50【109年度 測試版】  
110年9月30日  
申報期間: 1.所得人為境內居住者之申報案件為  
110/9/20

# A8或D2非居住者網路申報資料傳送(含審核處理)



## 更正申報：

- 1.短繳稅款：請以繳款書繳納需補繳之差額稅款後，於「填報繳款情形及上傳申報」填寫連同更正申報在內之全部稅款繳款情形
- 2.溢繳稅款：檢附原繳款書正本及申請書向扣繳單位所屬國稅局辦理退還



# A8或D2非居住者網路申報資料傳送(含審核處理)

「已繳款者」點選【填報繳款情形及申報上傳】

申報資料年度 110 (民國年)

繳款單位

扣繳稅額 100000

繳納日期 110 年 11 月 10 日

給付日期 110 年 11 月 10 日

申報資料年度	繳款單位	扣繳稅額	繳納日期	給付日期
110		100000	1101110	1101110

各類所得憑單資料電子申報系統

此申報單位【】之所得資料與申報書資料！

非居住者申報扣繳憑單之件數及金額：  
所得資料【申報件數：2 所得總額：30000 扣繳稅額：6300 勞退自提繳金額：3333】

申報書資料【申報件數：2 所得總額：30000 扣繳稅額：6300 勞退自提繳金額：3333】

本次上傳作業未完成，請繼續上傳。

繼續上傳 取消上傳

說明：

如同一給付日有多張繳款書，可逐筆新增

《意見調查》

1. 您對【非居住者各類所得扣繳憑單網路申報作業】是否滿意？

非常滿意  滿意  無意見  不滿意  非常不滿意

2. 您對前開作業具體改進建議（限100個中文字內）：

填寫完畢 下次再填 不填直接上傳

# A8或D2非居住者網路申報資料傳送(含審核處理)

「未繳款者」點選【線上繳稅及上傳申報】

線上繳稅及上傳申報

繳款方式：晶片金融卡 10

細稅目：151-薪資

繳款金額：6300

給付日期：110/11/10

以晶片金融卡繳稅(不限扣繳單位/扣繳義務人)，系統將會立即從存款帳戶扣款。

繳稅及上傳申報 11 取消上傳

各類所得憑單資料電子申報系統

此申報單位【】之所得資料與申報書資料！

非居住者申報扣繳憑單之件數及金額：  
所得資料【申報件數：2 所得總額：30000 扣繳稅額：6300 勞退自提繳金額：3333】

申報書資料【申報件數：2 所得總額：30000 扣繳稅額：6300 勞退自提繳金額：3333】

本次上傳作業未完成，請繼續上傳。

繼續上傳 13 取消上傳

請選擇讀卡機

請選擇讀卡機 Alcor Micro USB Smart Card Reader 0 12

確認 取消

財政部 本元件委託財金資訊股份有限公司 版權所有2008 FISC All Rights Reserved

(意見調查)

1. 您對【非居住者各類所得扣繳憑單網路申報作業】是否滿意？

非常滿意 滿意 無意見 不滿意 非常不滿意

2. 您對前開作業具體改進建議(限100個中文字內)：

填寫完畢 14 下次再填 不填直接上傳

- 1.自110年1月1日起開放扣繳單位採用網路申報非居住者扣繳憑單案件(限單一扣繳單位、單一細稅目)，可使用「活期存款帳戶(需搭配工商憑證)」及「晶片金融卡」線上繳稅方式繳納扣繳稅款。
- 2.檔案識別碼單位線上繳稅方式僅能選「晶片金融卡」。
- 3.每次線上繳稅都是繳全額(不計算差額)(即時扣款)。

# A8或D2非居住者網路申報資料傳送(含審核處理)

**簡易帳密**

請選擇使用憑證媒體

請選擇憑證種類：

- 使用帳號密碼
- 使用工商憑證
- 

● 扣繳單位自行申報  
○ 受委任代理申報  
受委任人統一編號

請輸入PIN碼：

確定 取消

15 16

【A8(D2) 非居住者扣繳憑單申報審核上傳處理 -

磁碟機：c: [os]

資料夾： 申報單位：

- C:\
- ETAX
- INX2
- Data
- INC

.1101111.U8-110.11.11 15:24:08-測試申報單位名稱  
.A.1101110.U8-110.11.10 09:58:58-

各級所得憑單資料電子申報系統

網路申報成功，繼續執行收中區數據，申報資料上傳之  
審核作業

OK

已上傳成功單位，若至建檔畫面修改各項資料，均需先執行申報資料產生處理，再行上傳！

自動誤表 審核上傳 離開

17

說明：

- 1.使用帳號密碼上傳每日最多5次，工商憑證則無此限制。
- 2.活期帳戶繳稅僅可使用工商憑證繳稅。

# 決清算案件申報流程



※檔案識別碼功能及信託單位申報者，不適用於決清算案件。

# A9或D3決清算案件申報資料傳送(含審核處理)

各類所得申報資料電子申報系統

A.新手上路(N) 1

(A.新手上路使用說明)

A1.密碼申請 (第一次使用本系統,欲採網路申報之扣繳單位應先申請報稅密碼,才能將申報資料上傳,完成申報程序。)

A2.申報單位或信託單位基本資料維護

A3.所得人或受益人基本資料維護

A4.信託基本資料維護 (僅供信託扣繳單位登錄,一般申報單位無須登錄)

A5.所得人每年所得資料維護

A6.申報資料產生處理

A7.網路申報資料傳送(含審核處理)

A8.非居住者網路申報資料傳送(含審核處理)

**A9.決清算案件網路申報資料傳送(含審核處理) 2**

(C.列印說明)

A10.連結居住者申報狀況查詢

A11.連結非居住者申報狀況查詢

A12.決清算案件申報狀況查詢

重要訊息 -

1.本項為決清算案件網路申報資料傳送,其簡易密碼與申報非扣繳資料、營業稅、營所結算相同。

2.納稅者如有納稅者權利保護法第7條第8項但書規定,為重要事項陳述者,請另填報「(○年、○月)各式憑單及信託所得申報聲明事項表」並檢附相關證明文件,向稽徵機關申報。

確認 3

資訊中心暨各地區國稅局(股份有限公司9年度 測試版) 30日 境內居住者之申報案件為 非境內居住者之申報案件 款之日(即給付日)起10日內 起給付之所得,適用網路 之非居住者所得,得於申報 代扣稅款之日(即給付日)起 以網路方式辦理申報或更正。

4.決清算憑單資料之申報案件為申報期限內(即主管機關核准函日期或清算完結日期之次日起10日內)

5.自110年度起,適用網路申報範圍之決清算憑單資料,得於申報期限內(主管機關核准函日期或清算完結日期之次日起10日內)以網路方式辦理申報或更正。

軟體操作問題請洽關貿網路股份有限公司  
TEL: 0809-085-188 FAX: 04-37039798  
客服專線服務時間: 每日08:00~18:00  
E-MAIL: imx@etax.tradevan.com.tw  
網址: https://tax.nat.gov.tw  
稅務申報問題請洽各地區國稅局或分局(稽徵所)

說明

「D.傳輸」>「D3.決清算案件網路申報資料傳送」也可至此資料畫面。

# A9或D3決算案件申報資料傳送(含審核處理)

【A9(D3)】決算案件扣免憑單申報檔案上傳處理

磁碟機：c: [os]

資料夾：C:\, ETAX, INX2, Data, INC

申報單位：.1.1101115.U8-110.11.16 22:26:18-測試股份有限公司

已上傳成功單位，若至建檔畫面修改各項資料，均需先執行申報資料產生處理，再行上傳！

勸誤表 審核上傳 離開

4

5

各類所得憑單資料電子申報系統

一、請確認是否已重新執行「申報資料產生處理」。

二、於建檔畫面修正各項資料，均需執行「申報資料產生處理」始更新申報檔。

三、上傳之申報檔應為完整、正確之申報資料。

OK

7

申報期間：1.所得人為境內居住者之申報案件為110/1/1~2/1  
2.所得人為非境內居住者之申報案件

各類所得憑單資料電子申報系統

同一核准函日期產生一個決算案件申報檔案，申報檔名應為申報單位統一編號+「.」+1+「.」+核准函日期+「.U8」。

同一清算完結日期產生一個清算案件申報檔案，申報檔名應為申報單位統一編號+「.」+2+「.」+清算完結日期+「.U8」。

如有申報錯誤情形，請於申報期限內(核准日或清算完結日之次日起10日內)更正上傳正確及完整之申報資料，如已逾申報期限，請改人工或媒體申報方式辦理更正。

OK

6

- 納稅人網路報稅注意事項：
- 1.勿在不明的網站上報稅或下載，正確報稅網站為 <https://tax.nat.gov>
  - 2.報稅及機敏資料勿於安裝P2P共eMule、BitTorrent、BitComet等環境中使用；並於報稅完成後，自電腦硬碟中移除，以確保個人資料安全。
  - 3.勿在公眾電腦(如網咖)上報稅。
  - 4.勿在未安裝防毒軟體、防火牆的電腦環境上報稅。
  - 5.請隨時更新電腦上的修補程式及病毒碼，報稅前掃毒以確認電腦安全。
  - 6.報稅後可至電子報稅系統 (<https://tax.nat.gov.tw>) 查詢資料上傳情形。

Confirm

審核申報檔  
[C:\ETAX\IMX2\Data\INC\31234670.2.1101021.U8]  
並未發現任何錯誤。

若要進入上傳作業，請點選「OK」；否則請點選「Cancel」。

OK Cancel

8

TEL: 0809-085-188 FAX: 04-37059798  
 客服專線服務時間：每日08:00~18:00  
 E-MAIL: [imx@etax.tradevan.com.tw](mailto:imx@etax.tradevan.com.tw)  
 網址: <https://tax.nat.gov.tw>  
 稅務申報問題請洽各地區國稅局或分局(稽徵所)  
 國稅局免付費專線：0800-000-321 (上班時間服務)  
 安裝路徑：C:\ETAX\IMX2

# A9或D3決算案件申報資料傳送(含審核處理)

決算案件扣繳憑單申報審核上傳處理

### 申報單位填報繳款情形(請先繳納後再填報)

申報資料年度 **110** (民國年)  
繳款單位 **測試單位**

扣繳稅額 **1000**  
繳納日期 **110** 年 **10** 月 **21**  
主管機關核准日期 **110** 年 **10** 月 **20**  
主管機關核准文號 **11111** (最多可輸入20個英數字)

扣繳義務人應於每月10日前將上一月內所扣稅款向國庫繳清，以免受罰。

申報資料年度	繳款單位	扣繳稅額	繳納日期	主管機關核准日期	主管機關核准文號
<b>110</b>	測試單位	1000	1101021	1101020	11111

新增[F2]   修改[F3]   刪除[F4]   清除[F11]   查詢[F5]

### 各類所得憑單資料電子申報系統

此申報單位【測試單位】之所得資料與申報書資料！

扣繳憑單之件數及金額：  
所得資料【申報件數：1 所得總額：1000 扣繳稅額：12 勞退自提繳金額：0】  
申報書資料【申報件數：1 所得總額：1000 扣繳稅額：12 勞退自提繳金額：0】

股利憑單之件數及金額：  
所得資料【申報件數：0 股利金額：0 可扣抵稅額：0】  
申報書資料【申報件數：0 股利金額：0 可扣抵稅額：0】

本次上傳作業未完成，請繼續上傳。

繼續上傳

取消上傳

### 說明

- 1.繳納日期不可大於系統日期。
- 2.決算案件主管機關核准文號為必填。
- 3.(NEW)決算新增主管機關核准文號欄位，最多可輸入20個英數字。

# A9或D3決算案件申報資料傳送(含審核處理)

簡易帳密

確認帳號及密碼

帳號(扣繳單位統編): [黃底]

請輸入密碼: [●●●●●●]  顯示密碼  
(密碼需為 4 ~ 10 位英數字)

13

請選擇使用憑證媒體

請選擇憑證種類:

使用帳號密碼

使用工商憑證

12

工商憑證

請輸入PIN碼: [ ]

13

[A9(D3)] 決算案件扣繳憑單申報審核上傳處理

磁碟機: c: [os]

資料夾: 申報單位:

- C:\
- BTAX
- INX2
- Data
- INC

1.1101129.08-110.11.29 17:42:36-測試單位

2.1101021.08-110.10.21 13:44:22-測試單位

縣市機關別:A03 / 統一編號:31234670

已審核完成之筆數 3/3

網路網際

網路申報成功,繼續執行收件回執單、申報書回執單...等報表之重製作業。

14



# B6憑單填發方式整批設定

**1** 點選 B.資料建檔(C)

**2** 點選 B6.憑單填發方式整批設定

**3** 設定申報單位及所得人代號

**4** 執行設定

**【B6】憑單填發方式整批設定**

申報單位：  
 大大有限公司  
 (申報單位若為空白，則設定所有單位)

所得人代號：  
   
 (所得人代號若為空白，則設定所有所得人)

適用免填發憑單之納稅義務人(證號別：0,3)

憑單填發方式：  
 免填發     電子憑單     紙本憑單

不適用免填發憑單之納稅義務人(證號別：1,4,5,6,7,8,9,A)

憑單填發方式：  
 電子憑單     紙本憑單

主辦單位：財政部財政資訊中心暨各地區國稅局  
 系統設計：關貿網路股份有限公司  
 版 本：110.00 (110年度)  
 版本日期：110年12月15日  
 申報期間：1.所得人為境內居住者之申報案件為111/1/1-2/7  
 2.所得人為非境內居住者之申報案件為代扣稅款之日(即給付日)起10日  
 3.自106年度起給付之所得，適用網路申報範圍之非居住者所得，得於申報期限內(代扣稅款之日(即給付日)起10日內)以網路方式辦理申報或更正  
 4.決算憑單資料之申報案件為申報期限內(即主管機關核准函日期或清算完結日期之次日起10日內)  
 5.自110年度起，適用網路申報範圍之清算憑單資料，得於申報期限內(主管機關核准函日期或清算完結日期之次日起10日內)以網路方式辦理申報或更正。

軟體操作問題請洽關貿網路股份有限公司  
 TEL: 0809-085-188 FAX: 04-57039798  
 客服專線服務時間：每日08:00-18:00  
 E-MAIL: imx@etax.tradevan.com.tw  
 網址: https://tax.nat.gov.tw  
 稅務申報問題請洽各地區國稅局或分局(稽徵所)  
 國稅局免付費專線：0800-000-321 (上班時間服)  
 安裝路徑：C:\ETAX\IMX2

納稅人網路報稅注意事項：  
 1.勿在不明的網站上報稅或下載報稅軟體，正確報稅網站為 <https://tax.nat.gov.tw>。  
 2.報稅及機敏資料勿於安裝P2P共享軟體(如：Foxy、eMule、BitTorrent、BitComet等等數十種)的電腦環境中使用；並於報稅完成後，將個人報稅資料自電腦硬碟中移除，以確保個人資料安全。  
 3.勿在公眾電腦(如網咖)上報稅。  
 4.勿在未安裝防毒軟體、防火牆的電腦環境上報稅。  
 5.請隨時更新電腦上的修補程式及病毒碼，報稅前掃毒以確認電腦安全。  
 6.報稅後可至電子報稅系統 (<https://tax.nat.gov.tw>) 查詢資料上傳情形。

# D4複製媒體申報檔

各類所得憑單資料電子申報系統

A.新手上路(N) B.資料建檔(C) C.列印(P) **D.傳輸(T)** E.列印回軌聯(P) F.系統管制(S) G.說明(H)

1

D1.網路申報資料傳送  
D2.非居住者網路申報資料傳送  
D3.決算案件網路申報資料傳送  
**D4.複製媒體申報檔** 2  
D5.列印網路申報單位明細表  
D6.連結居住者申報狀況查詢  
D7.連結非居住者申報狀況查詢  
D8.連結決算案件申報狀況查詢  
D9.連結退職所得試算軟體下載

重要訊息

納稅者如有納稅者權利保護法第7條第8項但書規定，為重要事項陳述者，請另填報「(○年、○月)各式憑單及信託所得申報聲明事項表」並檢附相關證明文件，向稽徵機關申報。

確認 3

【D4】複製媒體申報檔

尚未選定單位：  
78224765.110.U8-大大有限公司 4

已選定複製申報檔單位

5

統一編號:78224765/縣市機關別:637/檔案大小:641Bytes

目的目錄: A:\

複製申報檔 7

瀏覽 6

離開

納稅人網路報稅注意事項：  
1.勿在不明的網站上報稅或下載報稅軟體，正確報稅網站為 <https://tax.nat.gov.tw>。  
2.報稅及機敏資料勿於安裝P2P共享軟體（如：Foxy eMule、BitTorrent、BitComet等等數十種）的電腦環境中使用；並於報稅完成後，將個人報稅資料自電腦硬碟中移除，以確保個人資料安全。

# F2.資料庫備份

各類所得憑單資料電子申報系統

A.新手上路(N) B.資料建檔(C) C.列印(P) D.傳輸(T) E.列印回軌聯(P) **F.系統管制(S)** G.說明(H)

**1**

F1.使用者密碼及權限資料維護  
**F2.資料庫備份**  
F3.資料庫還原  
F4.刪除資料庫之資料  
F5.設定代理伺服器  
F6.所得檔(合乎100~107年度電子申報作業要點250Bytes文字檔)匯入  
F7.所得檔(合乎107年度電子申報作業要點U8檔)匯入  
F8.所得檔(合乎108~110年度電子申報作業要點U8檔)匯入  
F9.舊格式250Bytes文字檔(Big5)轉新格式U8檔

各 **2**

Confirm

執行本項作業時，將會影響網路上其他使用者，請確認網路上已無其他使用者後，再執行本項作業。您要繼續本項作業嗎？

**3** OK Cancel

【F2】資料庫備份 -

備份檔案儲存目錄 C:\Users\2535\Documents **4**

執行備份

離開

通訊中心暨各地區國稅局有限公司 (年度測試版) 日

內居住者之申報案件為 110/1-2/1

人為非境內居住者之申報案件 扣稅款之日(即給付日)起10日內 5年度起給付之所得，適用網路 範圍之非居住者所得，得於申報 內〔代扣稅款之日(即給付日)起 內〕以網路方式辦理申報或更正。 算憑單資料之申報案件為申報期 (即主管機關核准函日期或清算 日期之次日起10日內) 0年度起，適用網路申報範圍之決 算憑單資料，得於申報期限內(主 關核准函日期或清算完結日期之 起10日內)以網路方式辦理申報 或更正。

軟體操作問題請洽關貿網路股份有限公司  
TEL: 0809-085-188 FAX: 04-37039798  
客服專線服務時間：每日08:00-18:00  
E-MAIL: imx@etax.tradevan.com.tw  
網址: https://tax.nat.gov.tw  
稅務申報問題請洽各地區國稅局或分局(稽徵所)  
國稅局免付費專線：0800-000-321 (上班時間服務)  
安裝路徑：C:\ETAX\IMX2

eMule、BitTorrent、BitComet等等數十種)的電腦 環境中使用；並於報稅完成後，將個人報稅資料 自電腦硬碟中移除，以確保個人資料安全。

- 3.勿在公眾電腦(如網咖)上報稅。
- 4.勿在未安裝防毒軟體、防火牆的電腦環境上報稅。
- 5.請隨時更新電腦上的修補程式及病毒碼，報稅前 掃毒以確認電腦安全。
- 6.報稅後可至電子報稅系統 (<https://tax.nat.gov.tw>) 查詢資料上傳情形。

# F3. 資料庫還原

各類所得憑單資料電子申報系統

A. 新手上路(N) B. 資料連線(C) C. 列印(P) D. 傳輸(T) E. 列印回軌聯(P) **F. 系統管制(S)** G. 說明(H)

**1**

F1. 使用者密碼及權限資料維護  
F2. 資料庫備份  
**F3. 資料庫還原** **2**  
F4. 刪除資料庫之資料  
F5. 設定代理伺服器  
F6. 所得檔(合乎100~107年度電子申報作業要點250Bytes文字檔)匯入  
F7. 所得檔(合乎107年度電子申報作業要點U8檔)匯入  
F8. 所得檔(合乎108~110年度電子申報作業要點U8檔)匯入  
F9. 舊格式250Bytes文字檔(Big5)轉新格式U8檔

各 **3**

Confirm

執行本項作業時，將會影響網路上其他使用者，請確認網路上已無其他使用者後，再執行本項作業。您要繼續本項作業嗎？

OK **3** Cancel

**4**

【F3】資料庫還原 -

備份檔案儲存目錄 C:\Users\2535\Documents 瀏覽

備份還原

離開

eMule、BitTorrent、BitComet等等數十種)的電腦環境中使用；並於報稅完成後，將個人報稅資料自電腦硬碟中移除，以確保個人資料安全。

- 勿在公眾電腦(如網咖)上報稅。
- 勿在未安裝防毒軟體、防火牆的電腦環境上報稅。
- 請隨時更新電腦上的修補程式及病毒碼，報稅前掃毒以確認電腦安全。
- 報稅後可至電子報稅系統 (<https://tax.nat.gov.tw>) 查詢資料上傳情形。

軟體操作問題請洽關貿網路股份有限公司  
TEL: 0809-085-188 FAX: 04-37039798  
客服專線服務時間：每日08:00~18:00  
E-MAIL: [imx@etax.tradevan.com.tw](mailto:imx@etax.tradevan.com.tw)  
網址: <https://tax.nat.gov.tw>  
稅務申報問題請洽各地區國稅局或分局(稽徵所)  
國稅局免付費專線：0800-000-321 (上班時間服務)  
安裝路徑：C:\ETAX\IMX2

資訊中心暨各地區國稅局有限公司  
(年度測試版)  
日  
內居住者之申報案件為  
110/1-2/1  
人為非境內居住者之申報案件  
扣稅款之日(即給付日)起10日內  
6年度起給付之所得，適用網路  
範圍之非居住者所得，得於申報  
內〔代扣稅款之日(即給付日)起  
內〕以網路方式辦理申報或更正。  
算憑單資料之申報案件為申報期  
(即主管機關核准函日期或清算  
日期之次日起10日內)  
0年度起，適用網路申報範圍之決  
憑單資料，得於申報期限內(主  
關核准函日期或清算完結日期之  
起10日內)以網路方式辦理申報  
或更正。

智能客服

# F6~F7所得檔匯入

各類所得憑單資料電子申報系統

A.新手上路(N) B.資料建檔(C) C.列印(P) D.傳輸(T) E.列印回執聯(P) **F.系統管制(S)** G.說明(H)

F1.使用者密碼及登錄資料維護  
F2.資料庫備份  
F3.資料庫還原  
F4.刪除資料庫之資料  
F5.設定代理伺服器  
**F6.所得檔(合乎100~107年度電子申報作業要點250Bytes文字檔)匯入**  
F7.所得檔(合乎107年度電子申報作業要點U8檔)匯入  
F8.所得檔(合乎108~110年度電子申報作業要點U8檔)匯入  
F9.舊格式250Bytes文字檔(Big5)轉新格式U8檔

**1**

**2**

【F6】所得檔(合乎100~107年度電子申報作業要點250Bytes文字檔)匯入 -

磁碟機：c: [os]

資料夾：C:\ ETAX IMX2 Data IIC

檔案：

.1.1100112.U8
.108.U8
.109.U8
.1091118.U8
.2.1100312.U8
.1.1100112.U8
.2.1100112.U8
.L.1090925.U8
.108.U8
.1090103.U8
.108.U8

**3**

覆蓋檔案  附加檔案 檔案名稱：100~109年度所得檔 (\*.100~109)

**4**

1. 選擇覆蓋檔案，會先將資料庫之年所得資料刪除(如屬居住者:則刪除「相同年度、統編」之所得資料，如屬非居住者:則刪除「相同給付日期、統編」之所得資料)，再予匯入；選擇附加檔案，不會刪除資料庫之年所得資料，直接匯入。  
2. 匯入時，若所得人基本資料已存在(公司統編、身份證統一編號)，則只會更新姓名、證號別、錯誤註記、地址欄位；若不存在，則新增該所得人基本資料。  
3. 一般申報檔名應為：申報單位統編8位+「.」+民國年3位；非居住者資料檔名應為：申報單位統編8位+「.」+給付日期7位(民國年3位+月2位+日2位)，自106年度所得起同一給付日期產生一個非居住者申報檔案。

**5**

匯入 關閉

說明：

**覆蓋檔案：**匯入時，將會以覆蓋方式使匯入資料取代原有資料庫相同年度及統一編號之年所得資料。

**附加檔案：**匯入時，將會以附加方式使匯入資料加至原有資料庫。

納稅人網路報稅注意事項：

1. 勿在不明的網站上報稅或下載報稅軟體，正確報稅網站為 <https://tax.nat.gov.tw>。
2. 報稅及機敏資料勿於安裝P2P共享軟體(如：Foxit eMule、BitTorrent、BitComet等數十種)的電腦環境中使用；並於報稅完成後，將個人報稅資料自電腦硬碟中移除，以確保個人資料安全。
3. 勿在公眾電腦(如網咖)上報稅。
4. 勿在未安裝防毒軟體、防火牆的電腦環境上報稅。
5. 請隨時更新電腦上的修補程式及病毒碼，報稅前掃毒以確認電腦安全。
6. 報稅後可至電子報稅系統(<https://tax.nat.gov.tw>)查詢資料上傳情形。

# 祝大家申報順利！！

操作上如遇問題

歡迎多多使用電子申報系統右下角「智能客服 」

關貿客服專線0809-085-188

花蓮分局連絡電話8311860分機202、203